

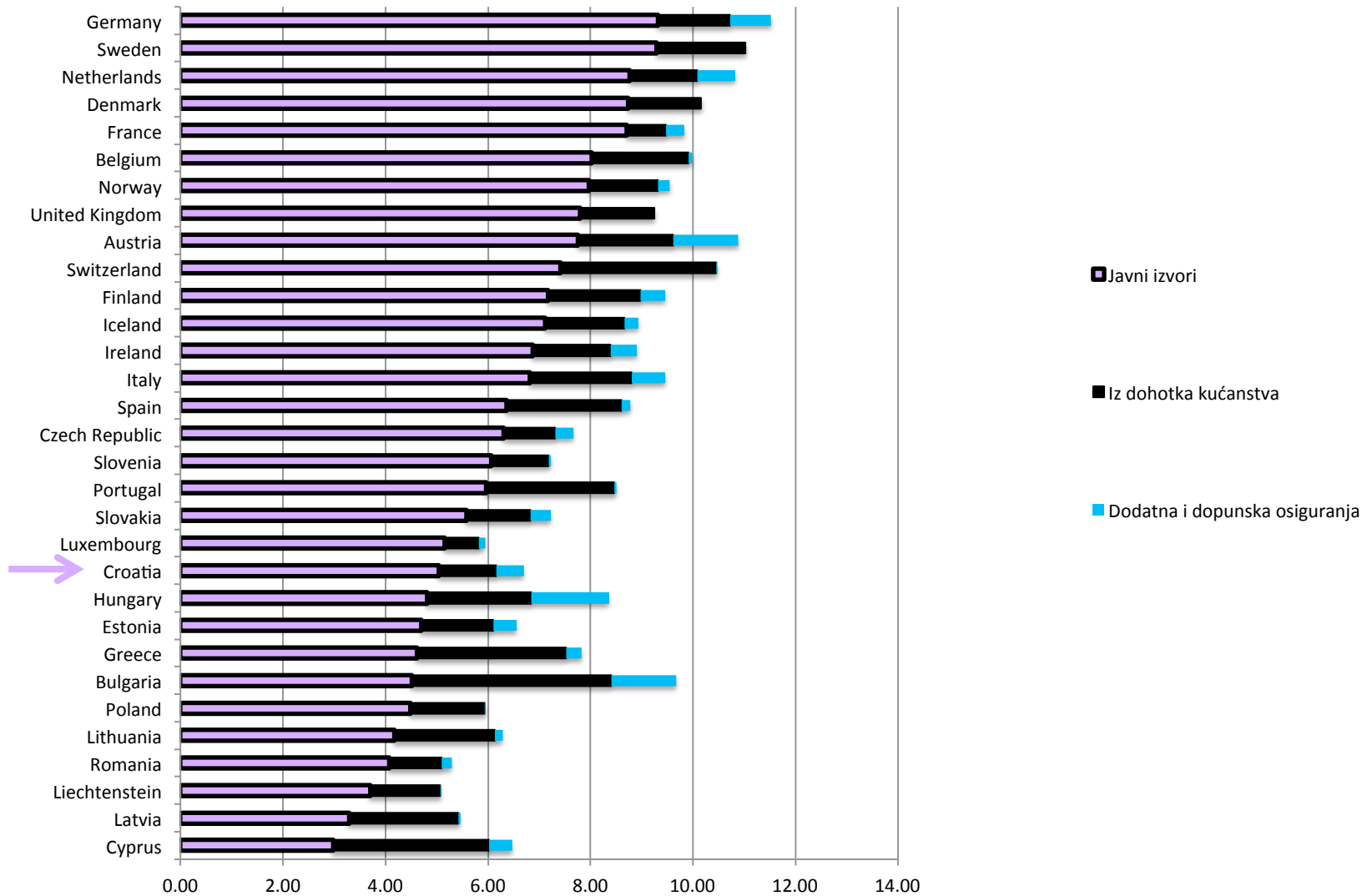
HND, Zagreb 5.04.2018

MOŽE LI HRVATSKA BOLJE?

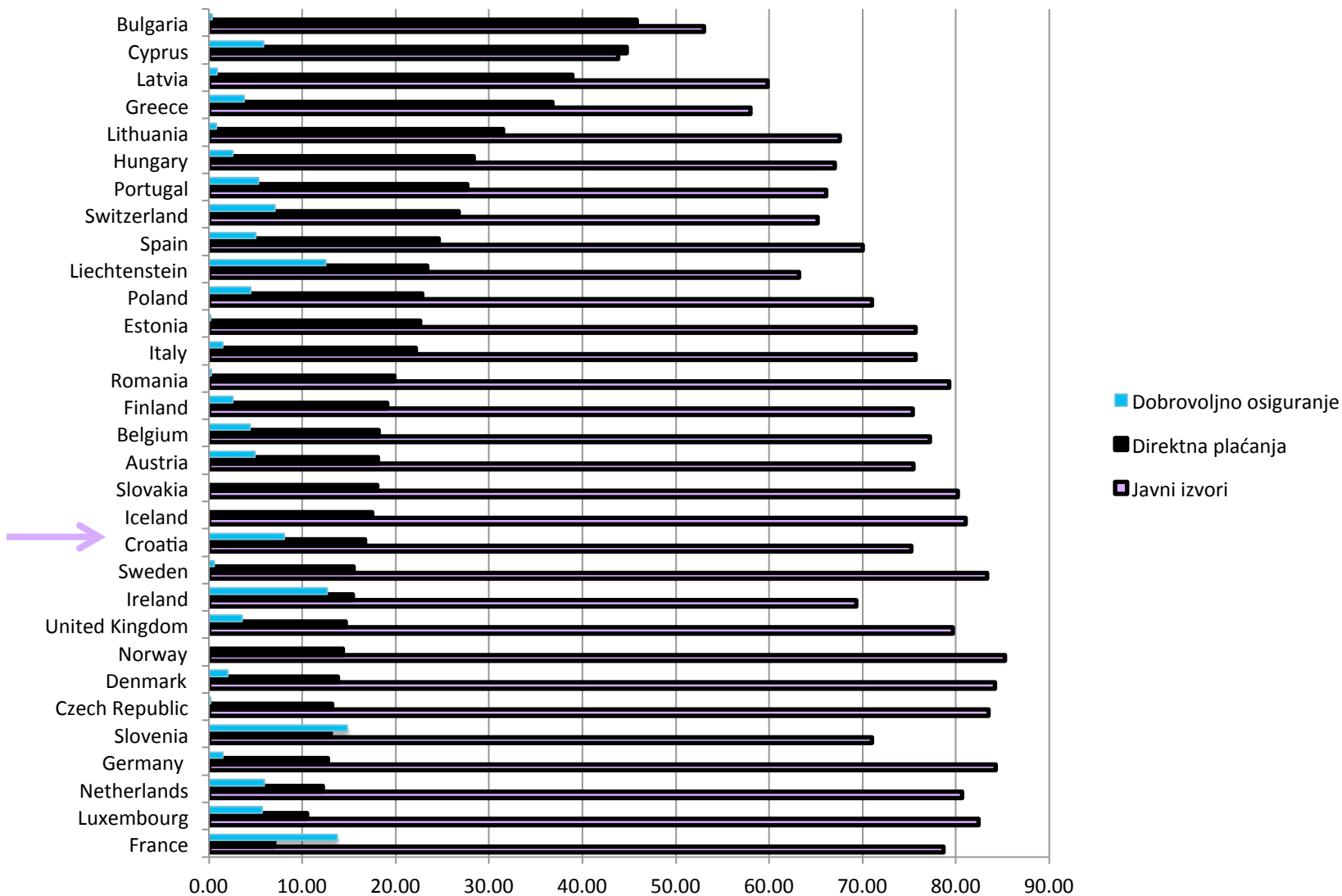
**Nismo *same* SOLIDARNA
NISI SAMA IDEŠ S NAMA**

FINANCIRANJE ZDRAVSTVA

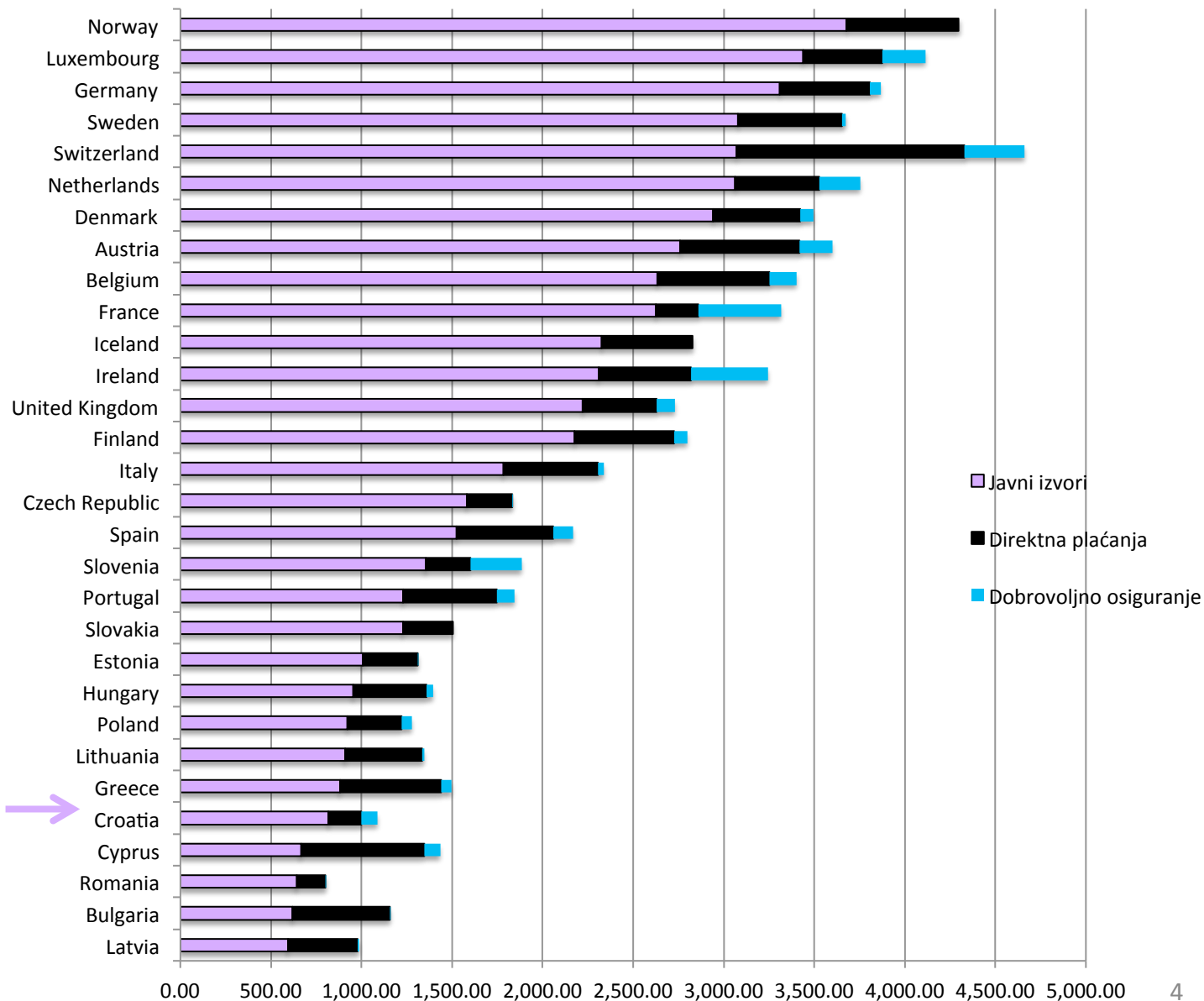
Financiranje zdravstva kao (%) BDP-a po izvorima



Udio pojedinih izvora financiranja u ukupnim godišnjim izdacima za zdravstvo



Ukupni izdaci za zdravstvo p/c, prema izvoru financiranja (ppp EUR)



Financijska slika zdravstva

RH: 1088 Eura/per capita

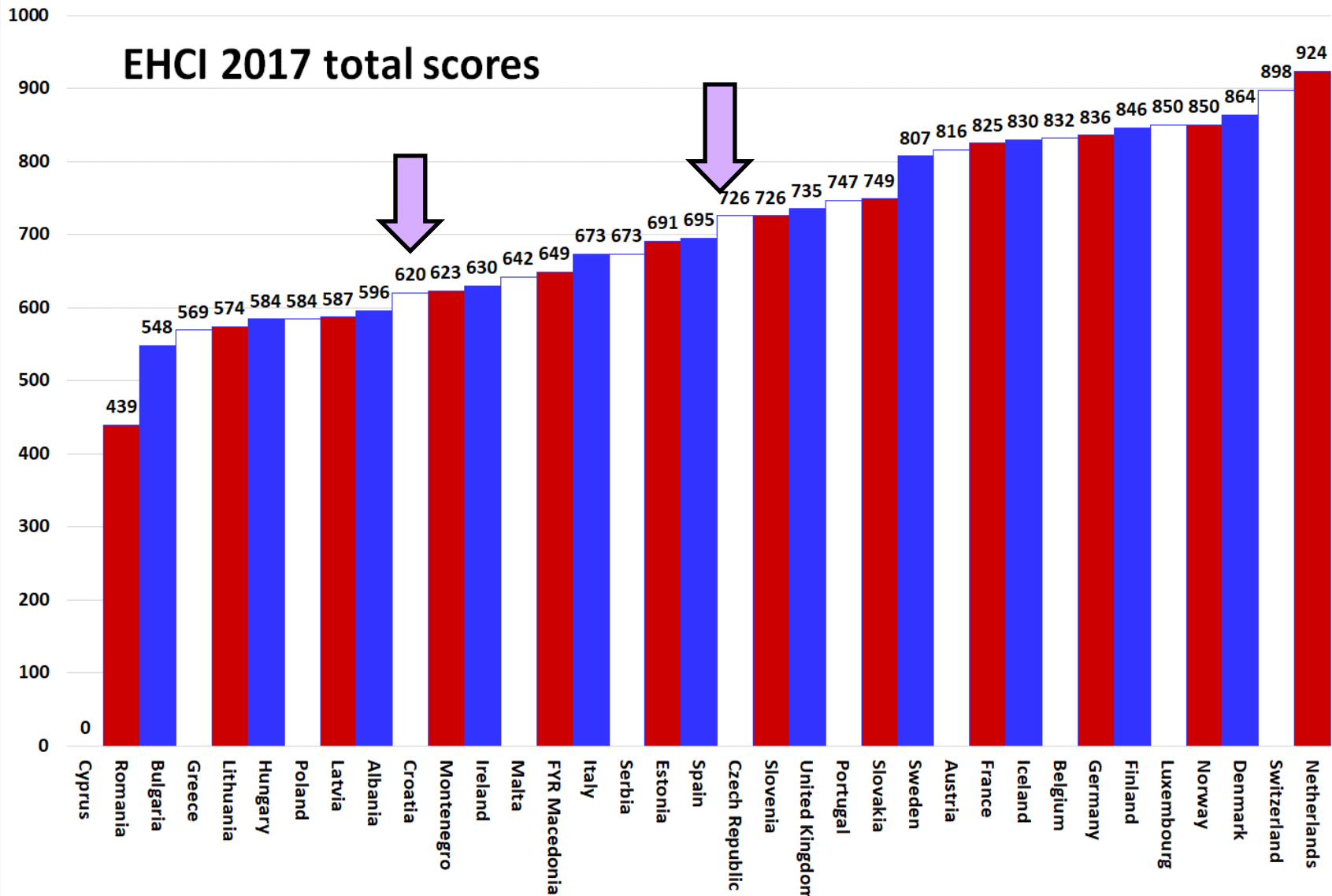
- ❖ 818 eura iz javnih izvora
- ❖ 181 Eura direktno iz kućnog budžeta
- ❖ 88 Eura iz zdravstvenih osiguranja

RH - ukupnih izdataka 22-26 milijardi kuna

2017/2018

- Dug od 8,2 milijarde (izjava Ministra)
- Izdvojeno dodatnih 1 milijarda za 2018.godina (plan MF)
- Provedeno preko 20 sanacija bolnica
- Dug nastaje automatski

EHCI 2017 total scores



Rashodi HZZO

	2015. (kn)	Struktura
Zdravstvena zaštita	20.101.295.820	88,37
Naknade	2.252.826.457	9,91
Ostali rashodi	392.056.573	1,72
Ukupni rashodi	22.746.178.850	100,00

20% čini oko 4,5 mlrd kn od čega je 1 mlrd dopunsko zdravstveno osiguranje

+
DUG

80% pokriva se iz obaveznog zdravstvenog doprinosa

SANACIJE

Godina	Sanacije	Iznos (kn)
1994	Sporazum o sanaciji s zdravstvenim ustanovama	214.840.653
1994	Sporazum s veletrgojama – plaćene obveze za lijekove	62.133.075
1998	Podmirenje dospjelih obveza prema zdrav. ustanovama – iz proračuna	593.000.000
1999	Preuzete obveze dobavljača bol. zdrav. ustanova	845.369.748
1999	Prihod od proračuna za dobavljače	792.019.272
1999	Kratkoročna pozajmica od banke	120.000.000
1999	Izdane mjenice za dug ljekarnama stariji od 90 dana	244.976.450
1999	Pliva preuzima dug HZZO prema ljekarnama	375.205.694
2000	Obveznice (kredit)	1.668.666.276
2000	Kratkoročni kredit	115.000.000
2001	Naplata potraživanja od HZMO	750.366.505
2001	Kratkoročni kredit	108.000.000
2002	Kredit	820.000.000
2003	Kredit	410.000.000
2004	Zdrav. ustanove – bolnice od Ministarstva financija za dobavljače	533.013.285
2005	Ugovor s Zagrebačkom bankom o preuzimanju dospjelih potraživanja za lijekove	808.700.000
2007	Preko fonda za privatizaciju prodaja dionica HZZO - plaćeni ortopedski uređaji i pomagala	90.000.000
2007	Obveze prema dobavljačima HZZO	1.200.000.000
2008	Obveze bolničkih zdravstvenih ustanova prema dobavljačima za lijekove i potrošni med. Materijal	500.000.000
2012	Ugovori o asignaciji	465.026.201
2013	Ugovori o asignaciji	3.062.058.859
2014	Ugovori o asignaciji	3.200.000.000
	UKUPNO :	16.978.376.018

2015 – 2,1 mlrd

2016

2017

2018 - 8,2 mlrd

ZAKLJUČAK

- ❑ U svim zemljama najvažniji izvori financiranja zdravstvene skrbi su javni izvori koji se komplementarno upotpunjuju s direktnim izdacima kućanstava (tzv. izdaci iz džepa) i dobrovoljnim zdravstvenim osiguranjima
- ❑ Javni budžet za zdravstvo je uvijek ograničen, a izdaci za zdravstvo uvijek neograničeno rastu
- ❑ Jedini princip koji može dugoročno dovesti do fiskalne održivosti sustava je u njegovoj racionalizaciji putem praćenje izdataka prema ishodima liječenja i na principu troškovne učinkovitosti.

MOŽE LI HRVATSKA BOLJE?

- Cjelovita zdravstvena reforma je važnija od parcijalnih reformi. Hrvatska kontinuirano poduzima parcijalne reforme.
- Zdravstvena reforma je složenija je od mirovinske reforme.
- Zdravstvene reforme ovise o političkog koncenzusu.
- Preduvjet za reformske odluke su javni, točni i usporedivi podaci.
- Svaka reforma treba biti temeljena na dokazima i ocjeni učinaka.